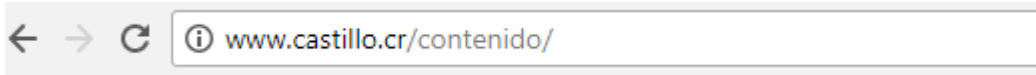
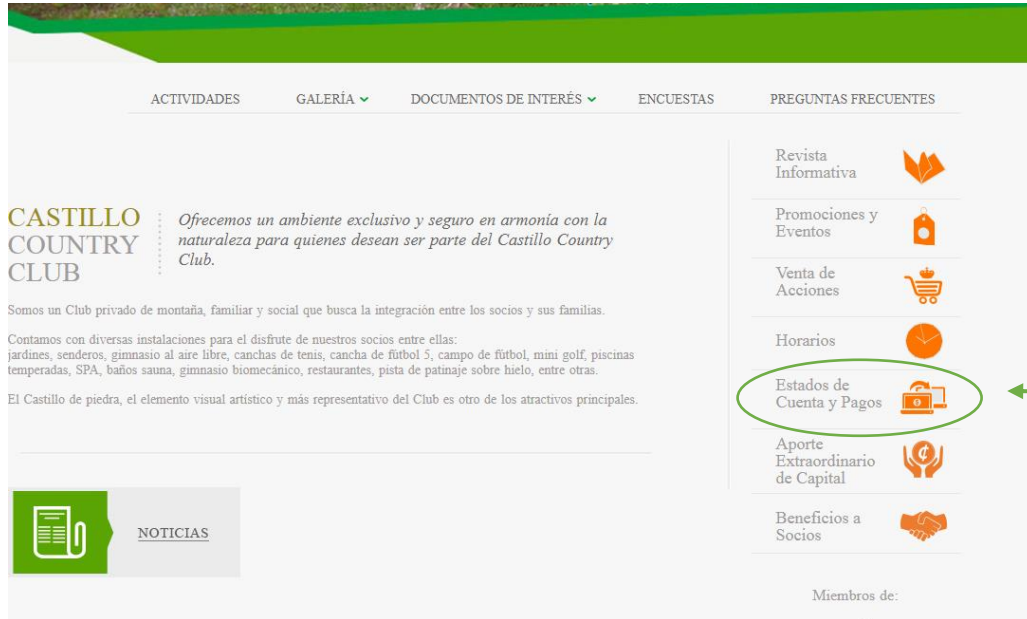


Instrucciones Uso Plataforma de Derechos de Visita

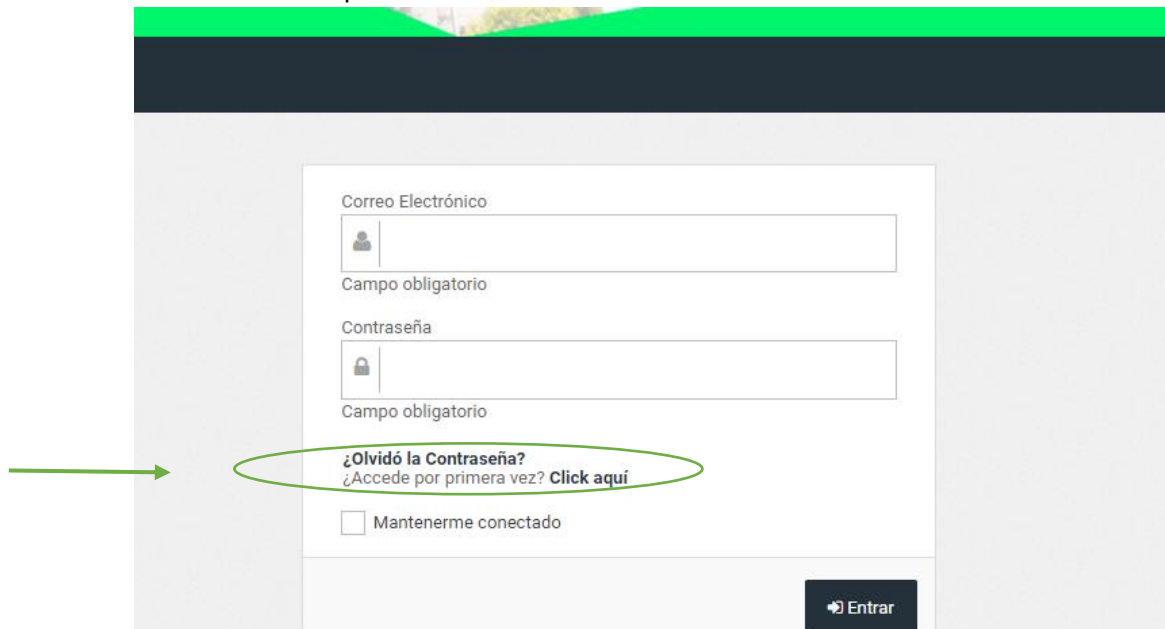
- **Nuevos usuarios deben seguir el paso de registro a continuación:**
 - a) Validar cuenta de correo con la oficina de Atención al Socio
 - b) Ingresar a la plataforma por medio del sitio web del club: www.castillo.cr



- c) Ingrese a la sección de “Estados de cuenta y Pagos”



- d) **Ingreso por Primera Vez:**
De “clic” ¿Accede por Primera vez?



- Poner su cuenta de correo y copiar el código de seguridad, finalmente dar “clic” en Aceptar. Se le enviará un link a su correo electrónico al cual debe ingresar para crear la contraseña de su gusto. Luego de esto puede acceder a la plataforma con su correo electrónico y la contraseña escogida.

Registro de Socio

Correo electrónico (registrado en su perfil personal del club)

Email

MAPJUU

Generar nuevo código

Digite el código que está viendo arriba

Aceptar Cancelar

Ingreso al sistema con usuario creado:

- Ingresar a la plataforma por medio del sitio web del club: www.castillo.cr
- Ingrese a la sección de “Estados de cuenta y Pagos”
- Digite su correo electrónico y contraseña creada y de “click” en Entrar.

Correo Electrónico

yacuna@castillo.cr

Contraseña

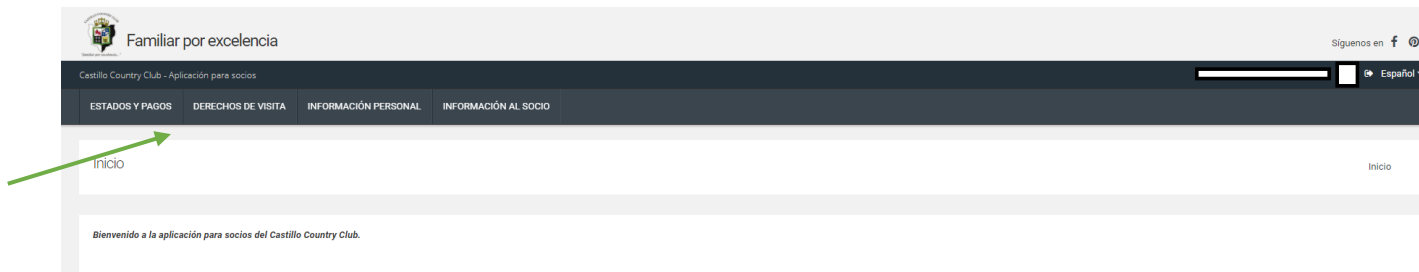
.....

¿Olvidó la Contraseña?
¿Accede por primera vez? [Click aquí](#)

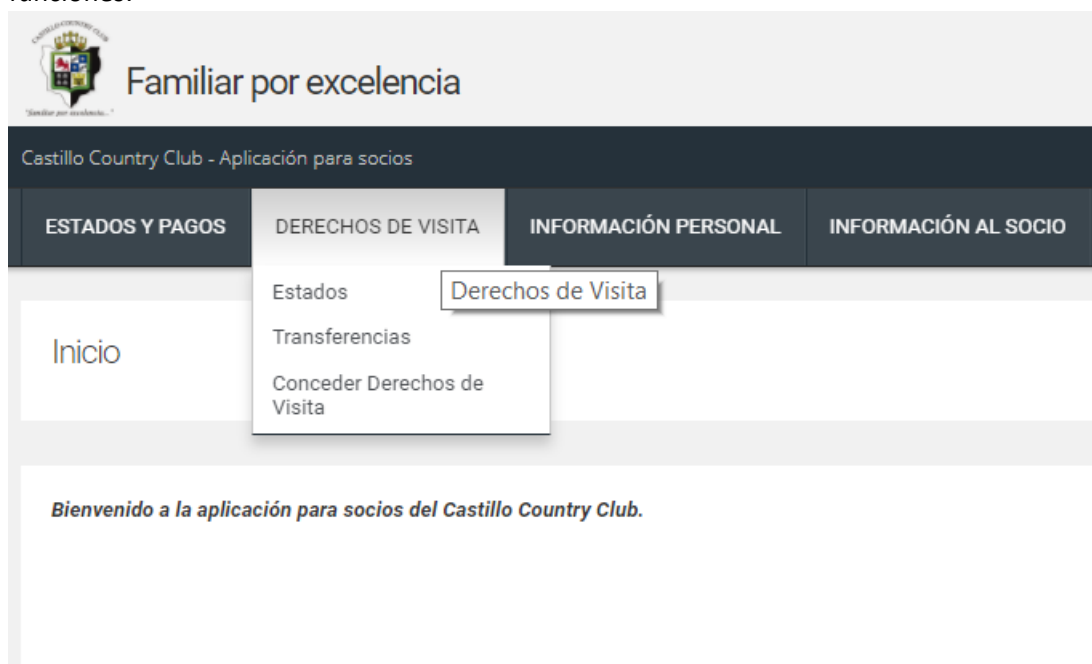
Mantenerme conectado

Entrar

Al ingresar verá en su pantalla la siguiente ventana:



- Para esta ocasión nos vamos a enfocar en la opción de “Derechos de Visita” y sus funciones:



1. Estados: Permite mediante un rango de fechas visualizar el movimiento de derechos de visita o Tiquetes. Debe escoger el rango deseado y dar “click” en Ver Estado



- Seguidamente se muestra el estado de movimientos de los tiquetes en el rango de fechas:

CASTILLO COUNTRY CLUB
ESTADO DE PERMISOS DE ENTRADA
Emisido el 26/09/2017 11:08:16

Fecha	Cuota	Tipo Tiquete	Cuota Mant.	Operación	Socio Asignado
27/01/2017	No. 103750	AREAS VERDES	01/01/2017	USADO	AGUILAR CHAVES MARIA EUGENIA
19/07/2017	No. 160275	AREAS VERDES	01/06/2013	Pago de Cuota, Bonificación o Evento	DELGADO MONTAÑA LAURA
27/07/2017	No. 48125	AREAS RESTRINGIDAS		Pago de Cuota, Bonificación o Evento	

- Para salir de esta función, dar “clic” en Regresar

2. Transferencias: Permite transferir derechos entre acciones

Para transferir un derecho o tiquete solamente debe escribir el número de acción a la que desea transferirlos en el espacio indicado y darle “Enter”

Seguidamente selecciona los tiquetes que desea transferir.

Transferencias

Propiedad: LOPEZ LOPEZ JOSE - 1234 Acción: 1234

Digite el número de acción a la que desea transferir los derechos de visita: 5678 Propietario: SANCHEZ SANCHEZ MARIA - 5678

Tipo Derecho	Fecha	Número	Cuota	Socio Asignado
AREAS RESTRINGIDAS	27/07/2017	48133		
AREAS RESTRINGIDAS	27/07/2017	48134		
AREAS VERDES	27/07/2017	161993		
AREAS VERDES	27/07/2017	161995	1363	
AREAS VERDES	27/07/2017	161996	1363	

Tipo Derecho	Fecha	Número	Cuota	Socio Asignado

Aplicar

Una vez seleccionados los derechos (tiquetes), los traslada a la acción designada dando "click" en la flecha hacia la derecha >

⇒ En caso de querer devolver alguno de los tiquetes antes de transferirlos, lo hace con la flecha hacia la izquierda <

- Finalmente confirma la transferencia dando "click" en Aplicar y confirmando la transferencia seleccionando "Si"

IMPORTANTE: Al transferir tiquetes a otra acción no se pueden recuperar

3. **Conceder Derechos de visita:** Similar a la opción anterior solo que permite determinar quien hará el uso de los derechos concedidos seleccionando al titular o beneficiarios de la acción a transferir (Inclusive de la misma acción que concede un derecho).
 - Para conceder un derecho o tiquete solamente debe escribir el número de acción a la que desea cederlos en el espacio indicado y darle "Enter" (Puede escoger su propia acción para conceder tiquetes a uno de sus beneficiarios).
 - Seguidamente selecciona en la pestaña desplegable al beneficiario de esa acción a quien desea conceder los derechos de visita (tiquetes).

- Seguidamente selecciona los tiquetes que desea conceder y los traslada al beneficiario designado dando "click" en la flecha hacia la derecha >

Conceder Derechos de Visitas Inicio / Derechos de Visita / Conceder Derechos de Visita

Propiedad: 4 LOPEZ LOPEZ JOSE Acción: 1234

Propietario: 5678 SANCHEZ SANCHEZ MARIA

Selección de socio que recibirá los derechos de visita: PEREZ SANCHEZ JIMENA

Tiquetes a transferir				
Tipo Derecho	Fecha	Número	Cuota	Socio Asignado
AREAS RESTRINGIDAS	27/07/2017	48130		DELGADO MONTOYA LAURA
AREAS RESTRINGIDAS	27/07/2017	48131		VALLADARES ALFARO ROBERTO
AREAS RESTRINGIDAS	27/07/2017	48132		VALLADARES SANCHO VALENTINA
AREAS RESTRINGIDAS	27/07/2017	48133		
AREAS VERDES	27/07/2017	161996	1363	

Tiquetes seleccionados para transferir				
Tipo Derecho	Fecha	Número	Cuota	Socio Asignado
AREAS RESTRINGIDAS	27/07/2017	48134		
AREAS VERDES	27/07/2017	161993		
AREAS VERDES	27/07/2017	161995	1363	

Eliminar asignación de socio de los tiquetes seleccionados Aplicar

⇒ En caso de querer devolver alguno de los tiquetes antes de concederlos, lo hace con la flecha hacia la izquierda <

- Finalmente confirma la cesión dando "clic" en Aplicar y confirmando seleccionando "Si"

Confirmación

¿Está seguro que desea asignar los tiquetes seleccionados hacia la propiedad cuyo titular es SANCHEZ SANCHEZ MARIA ?

Sí No

27/07/2017	48130	DELGADO MONTOYA LAURA	>	AREAS RESTRINGIDAS	27/07/2017	48134	
27/07/2017	48131	VALLADARES ALFARO ROBERTO	>	AREAS VERDES	27/07/2017	161993	

IMPORTANTE: Los Derechos de visita concedidos, puede después cederse a otra persona, siempre que la primera no los haya utilizado todavía.

Pestaña "INFORMACION PERSONAL"

1. **Datos Personales / Datos de las Sociedades:** Desde esta pestaña podrá solicitar cambios en los datos personales de los beneficiarios de la acción, así como el caso que la acción pertenezca a una sociedad
2. **Niveles de acceso:** Permite autorizar a los beneficiarios de la acción para crear un usuario y hacer uso de la plataforma de Derechos Virtuales

Familiar por excelencia

Castillo Country Club - Aplicación para socios

ESTADOS Y PAGOS DERECHOS DE VISITA **INFORMACIÓN PERSONAL** INFORMACIÓN AL SOCIO

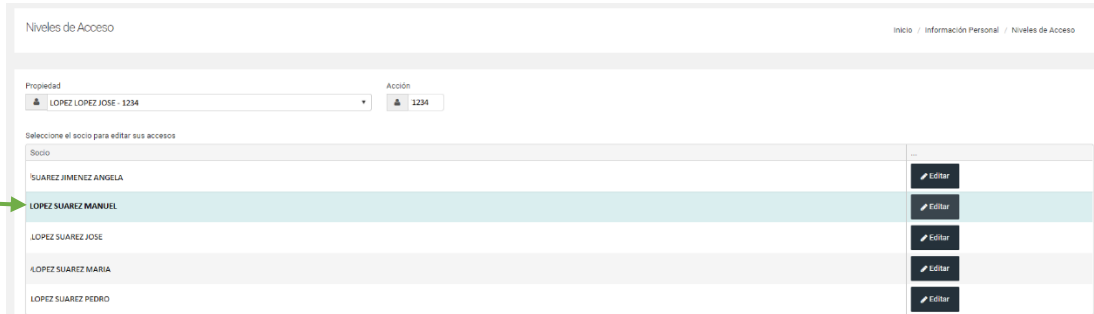
Inicio

Datos Personales
Datos de las Sociedades
Niveles de Acceso

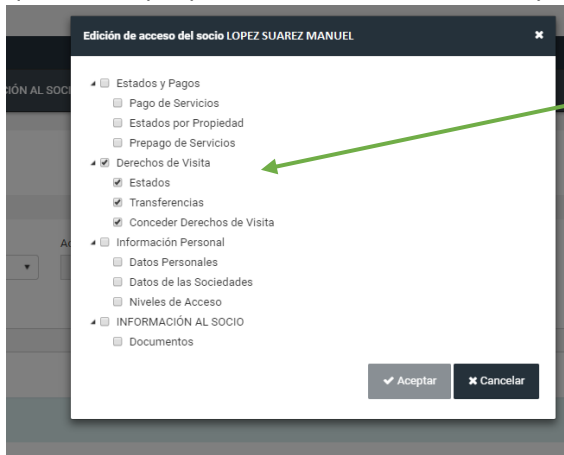
Niveles de Acceso

Bienvenido a la aplicación para socios del Castillo Country Club.

- Al ingresar a Niveles de accesos selecciona el beneficiario a que desea otorgarles autorización para utilizar la plataforma, posicionándose sobre su nombre y dando "click" en Editar:




- En la ventana que se despliega puede seleccionar por medios de "checks" (✓) las opciones que desee que pueda utilizar el beneficiario y da "click" en Aceptar.



- Ahora el beneficiario podrá crear un usuario y acceder a la plataforma para hacer uso de las opciones que el titular le autorizó.

IMPORTANTE: El titular de la acción puede en cualquier momento modificar los niveles de acceso

- Para salir, dar "clic" en el icono  que se encuentra en la parte superior derecha de la pantalla.

Nota:

*Usuarios no registrados, deben validar su cuenta de correo con At, al Socio, ya que es la misma cuenta que está en el sistema de cómputo del club.